

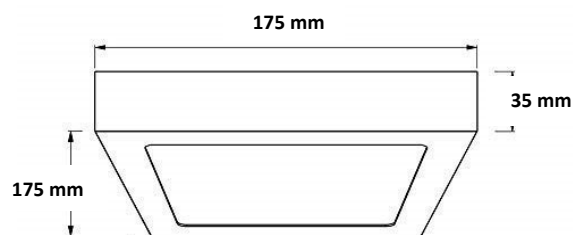


LED PANEL AUFBAULEUCHTE LD-ECQ 175-27



- › LED - Aufbau Lichtpanel
- › Homogene Lichtverteilung
- › Lichtlenkendes Lightguide – Microstruktur
PMMA Material reduziert Blendung für eine angenehme Arbeitsplatzbeleuchtung
- › Weiß pulverbeschichtetes Aluminiumgehäuse
- › Flache Bauweise (Höhe nur 35mm)
- › Komfortwarmweiß – 2.700K
- › Lebensdauer 50.000 Std. (LM-80)
- › 5 Jahre Garantie

Art.-Nr.	LD-ECQ 175-27
Lichtfarbe	2.700K
Lichtstrom	900lm
CRI	≥ 94 Ra
Betriebstemperatur	-20°C - +45°C
Anschlußspannung	220-240V~ 50/60Hz
Sekundärspannung	30V-42VDC – 350mA
Leistung	12W
Abmessungen	175 x 175 x 35mm
Gewicht	0,70 Kg
Schutzklasse II	IP40



Sekundär Steckverbindung zur Leuchte



Primär 5-pol. Fast Connection Box /
Durchgangsverdrahtung



LD LICHTDOMINANZ GmbH
Kiefernweg 24
47058 Duisburg

Telefon +49 (0) 203 3000-2126
Telefax +49 (0) 203 3000-226
info@ldlichtdominanz.de
www.lichtdominanz.de



LED PANEL AUFBAULEUCHTE LD-ECQ 175-30



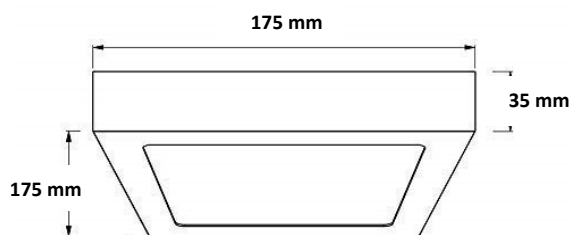
- › LED - Aufbau Lichtpanel
- › Homogene Lichtverteilung
- › Lichtlenkendes Lightguide – Microstruktur
PMMA Material reduziert Blendung für eine angenehme Arbeitsplatzbeleuchtung
- › Weiß pulverbeschichtetes Aluminiumgehäuse
- › Flache Bauweise (Höhe nur 35mm)
- › Warmweiß – 3.000K
- › Lebensdauer 50.000 Std. (LM-80)
- › 5 Jahre Garantie

Art.-Nr.	LD-ECQ 175-30
Lichtfarbe	3.000K
Lichtstrom	960lm
CRI	≥ 92 Ra
Betriebstemperatur	-20°C - +45°C
Anschlußspannung	220-240V~ 50/60Hz
Sekundärspannung	30V-42VDC – 350mA
Leistung	12W
Abmessungen	175 x 175 x 35mm
Gewicht	0,70 Kg
Schutzklasse II	IP40

Sekundär Steckverbindung zur Leuchte



Primär 5-pol. Fast Connection Box /
Durchgangsverdrahtung



LD LICHTDOMINANZ GmbH
Kiefernweg 24
47058 Duisburg

Telefon +49 (0) 203 3000-2126
Telefax +49 (0) 203 3000-226
info@ldlichtdominanz.de
www.lichtdominanz.de

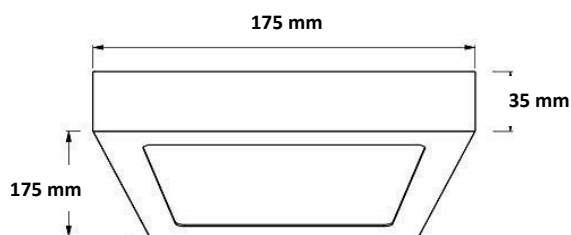


LED PANEL AUFBAULEUCHTE LD-ECQ 175-40



- › LED - Aufbau Lichtpanel
- › Homogene Lichtverteilung
- › Lichtlenkendes Lightguide – Microstruktur
PMMA Material reduziert Blendung für eine angenehme Arbeitsplatzbeleuchtung
- › Weiß pulverbeschichtetes Aluminiumgehäuse
- › Flache Bauweise (Höhe nur 35mm)
- › Neutralweiß – 4.000K
- › Lebensdauer 50.000 Std. (LM-80)
- › 5 Jahre Garantie

Art.-Nr.	LD-ECQ 175-40
Lichtfarbe	4.000K
Lichtstrom	1.000lm
CRI	≥ 90 Ra
Betriebstemperatur	-20°C - +45°C
Anschlußspannung	220-240V~ 50/60Hz
Sekundärspannung	30V-42VDC – 350mA
Leistung	12W
Abmessungen	175 x 175 x 35mm
Gewicht	0,70 Kg
Schutzklasse II	IP40



Sekundär Steckverbindung zur Leuchte



Primär 5-pol. Fast Connection Box /
Durchgangsverdrahtung



LD LICHTDOMINANZ GmbH
Kiefernweg 24
47058 Duisburg

Telefon +49 (0) 203 3000-2126
Telefax +49 (0) 203 3000-226
info@ldlichtdominanz.de
www.lichtdominanz.de



LED PANEL AUFBAULEUCHTE LD-ECQ 225-27



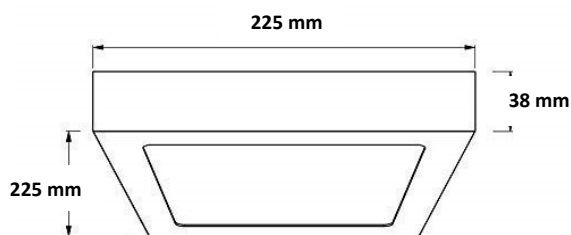
- › LED - Aufbau Lichtpanel
- › Homogene Lichtverteilung
- › Lichtlenkendes Lightguide – Microstruktur
PMMA Material reduziert Blendung für eine angenehme Arbeitsplatzbeleuchtung
- › Weiß pulverbeschichtetes Aluminiumgehäuse
- › Flache Bauweise (Höhe nur 38mm)
- › Komfortwarmweiß – 2.700K
- › Lebensdauer 50.000 Std. (LM-80)
- › 5 Jahre Garantie

Art.-Nr.	LD-ECQ 225-27
Lichtfarbe	2.700K
Lichtstrom	1.320lm
CRI	≥ 94 Ra
Betriebstemperatur	-20°C - +45°C
Anschlußspannung	220-240V~ 50/60Hz
Sekundärspannung	30V-42VDC – 500mA
Leistung	18W
Abmessungen	225 x 225 x 38mm
Gewicht	0,90 Kg
Schutzklasse II	IP40

Sekundär Steckverbindung zur Leuchte



Primär 5-pol. Fast Connection Box /
Durchgangsverdrahtung



LD LICHTDOMINANZ GmbH
Kiefernweg 24
47058 Duisburg

Telefon +49 (0) 203 3000-2126
Telefax +49 (0) 203 3000-226
info@ldlichtdominanz.de
www.lichtdominanz.de



LED PANEL AUFBAULEUCHTE LD-ECQ 225-30



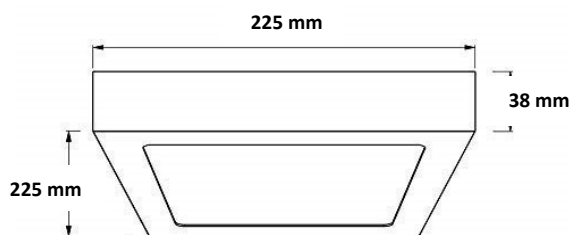
- › LED - Aufbau Lichtpanel
- › Homogene Lichtverteilung
- › Lichtlenkendes Lightguide – Microstruktur
PMMA Material reduziert Blendung für eine angenehme Arbeitsplatzbeleuchtung
- › Weiß pulverbeschichtetes Aluminiumgehäuse
- › Flache Bauweise (Höhe nur 38mm)
- › Warmweiß – 3.000K
- › Lebensdauer 50.000 Std. (LM-80)
- › 5 Jahre Garantie

Art.-Nr.	LD-ECQ 225-30
Lichtfarbe	3.000K
Lichtstrom	1.400lm
CRI	≥ 92 Ra
Betriebstemperatur	-20°C - +45°C
Anschlußspannung	220-240V~ 50/60Hz
Sekundärspannung	30V-42VDC – 500mA
Leistung	18W
Abmessungen	225 x 225 x 38mm
Gewicht	0,90 Kg
Schutzklasse II	IP40

Sekundär Steckverbindung zur Leuchte



Primär 5-pol. Fast Connection Box /
Durchgangsverdrahtung



LD LICHTDOMINANZ GmbH
Kiefernweg 24
47058 Duisburg

Telefon +49 (0) 203 3000-2126
Telefax +49 (0) 203 3000-226
info@ldlichtdominanz.de
www.lichtdominanz.de



LED PANEL AUFBAULEUCHTE LD-ECQ 225-40



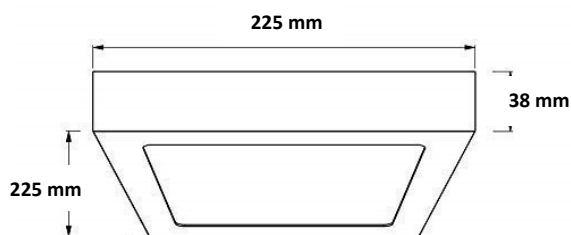
- › LED - Aufbau Lichtpanel
- › Homogene Lichtverteilung
- › Lichtlenkendes Lightguide – Microstruktur
PMMA Material reduziert Blendung für eine angenehme Arbeitsplatzbeleuchtung
- › Weiß pulverbeschichtetes Aluminiumgehäuse
- › Flache Bauweise (Höhe nur 38mm)
- › Neutralweiß – 4.000K
- › Lebensdauer 50.000 Std. (LM-80)
- › 5 Jahre Garantie

Art.-Nr.	LD-ECQ 225-40
Lichtfarbe	4.000K
Lichtstrom	1.520lm
CRI	≥ 90 Ra
Betriebstemperatur	-20°C - +45°C
Anschlußspannung	220-240V~ 50/60Hz
Sekundärspannung	30V-42VDC – 500mA
Leistung	18W
Abmessungen	225 x 225 x 38mm
Gewicht	0,90 Kg
Schutzklasse II	IP40

Sekundär Steckverbindung zur Leuchte



Primär 5-pol. Fast Connection Box /
Durchgangsverdrahtung



LD LICHTDOMINANZ GmbH
Kiefernweg 24
47058 Duisburg

Telefon +49 (0) 203 3000-2126
Telefax +49 (0) 203 3000-226
info@ldlichtdominanz.de
www.lichtdominanz.de

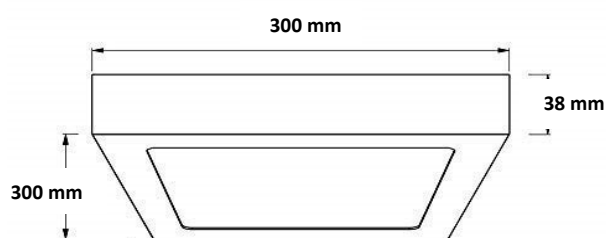


LED PANEL AUFBAULEUCHTE LD-ECQ 300-27



- › LED - Aufbau Lichtpanel
- › Homogene Lichtverteilung
- › Lichtlenkendes Lightguide – Microstruktur
PMMA Material reduziert Blendung für eine angenehme Arbeitsplatzbeleuchtung
- › Weiß pulverbeschichtetes Aluminiumgehäuse
- › Flache Bauweise (Höhe nur 38mm)
- › Komfortwarmweiß – 2.700K
- › Lebensdauer 50.000 Std. (LM-80)
- › 5 Jahre Garantie

Art.-Nr.	LD-ECQ 300-27
Lichtfarbe	2.700K
Lichtstrom	1.950lm
CRI	≥ 94 Ra
Betriebstemperatur	-20°C - +45°C
Anschlußspannung	220-240V~ 50/60Hz
Sekundärspannung	30V-42VDC – 600mA
Leistung	24W
Abmessungen	300 x 300 x 38mm
Gewicht	1,30 Kg
Schutzklasse II	IP40



Sekundär Steckverbindung zur Leuchte



Primär 5-pol. Fast Connection Box /
Durchgangsverdrahtung



LD LICHTDOMINANZ GmbH
Kiefernweg 24
47058 Duisburg

Telefon +49 (0) 203 3000-2126
Telefax +49 (0) 203 3000-226
info@ldlichtdominanz.de
www.lichtdominanz.de

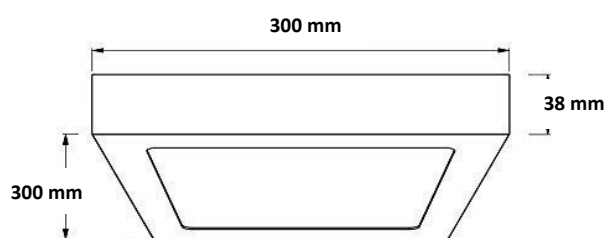


LED PANEL AUFBAULEUCHTE LD-ECQ 300-30



- › LED - Aufbau Lichtpanel
- › Homogene Lichtverteilung
- › Lichtlenkendes Lightguide – Microstruktur
PMMA Material reduziert Blendung für eine angenehme Arbeitsplatzbeleuchtung
- › Weiß pulverbeschichtetes Aluminiumgehäuse
- › Flache Bauweise (Höhe nur 38mm)
- › Warmweiß – 3.000K
- › Lebensdauer 50.000 Std. (LM-80)
- › 5 Jahre Garantie

Art.-Nr.	LD-ECQ 300-30
Lichtfarbe	3.000K
Lichtstrom	2.100lm
CRI	≥ 92 Ra
Betriebstemperatur	-20°C - +45°C
Anschlußspannung	220-240V~ 50/60Hz
Sekundärspannung	30V-42VDC – 600mA
Leistung	24W
Abmessungen	300 x 300 x 38mm
Gewicht	1,30 Kg
Schutzklasse II	IP40



Sekundär Steckverbindung zur Leuchte



Primär 5-pol. Fast Connection Box /
Durchgangsverdrahtung



LD LICHTDOMINANZ GmbH
Kiefernweg 24
47058 Duisburg

Telefon +49 (0) 203 3000-2126
Telefax +49 (0) 203 3000-226
info@ldlichtdominanz.de
www.lichtdominanz.de

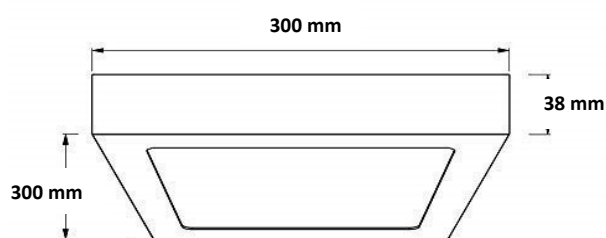


LED PANEL AUFBAULEUCHTE LD-ECQ 300-40



- › LED - Aufbau Lichtpanel
- › Homogene Lichtverteilung
- › Lichtlenkendes Lightguide – Microstruktur
PMMA Material reduziert Blendung für eine angenehme Arbeitsplatzbeleuchtung
- › Weiß pulverbeschichtetes Aluminiumgehäuse
- › Flache Bauweise (Höhe nur 38mm)
- › Neutralweiß – 4.000K
- › Lebensdauer 50.000 Std. (LM-80)
- › 5 Jahre Garantie

Art.-Nr.	LD-ECQ 300-40
Lichtfarbe	4.000K
Lichtstrom	2.220lm
CRI	≥ 90 Ra
Betriebstemperatur	-20°C - +45°C
Anschlußspannung	220-240V~ 50/60Hz
Sekundärspannung	30V-42VDC – 600mA
Leistung	24W
Abmessungen	300 x 300 x 38mm
Gewicht	1,30 Kg
Schutzklasse II	IP40



Sekundär Steckverbindung zur Leuchte



Primär 5-pol. Fast Connection Box /
Durchgangsverdrahtung



LD LICHTDOMINANZ GmbH
Kiefernweg 24
47058 Duisburg

Telefon +49 (0) 203 3000-2126
Telefax +49 (0) 203 3000-226
info@ldlichtdominanz.de
www.lichtdominanz.de

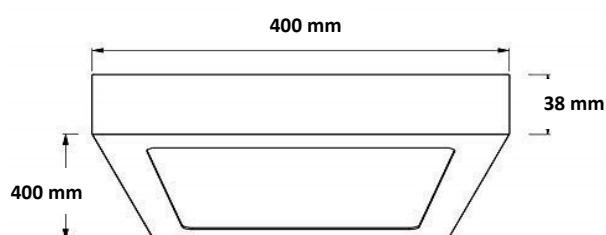


LED PANEL AUFBAULEUCHTE LD-ECQ 400-27



- › LED - Aufbau Lichtpanel
- › Homogene Lichtverteilung
- › Lichtlenkendes Lightguide – Microstruktur
PMMA Material reduziert Blendung für eine angenehme Arbeitsplatzbeleuchtung
- › Weiß pulverbeschichtetes Aluminiumgehäuse
- › Flache Bauweise (Höhe nur 38mm)
- › Komfortwarmweiß – 2.700K
- › Lebensdauer 50.000 Std. (LM-80)
- › 5 Jahre Garantie

Art.-Nr.	LD-ECQ 400-27
Lichtfarbe	2.700K
Lichtstrom	2.500lm
CRI	≥ 94 Ra
Betriebstemperatur	-20°C - +45°C
Anschlußspannung	220-240V~ 50/60Hz
Sekundärspannung	30V-42VDC – 800mA
Leistung	30W
Abmessungen	400 x 400 x 38mm
Gewicht	1,85 Kg
Schutzklasse II	IP40



Sekundär Steckverbindung zur Leuchte



Primär 5-pol. Fast Connection Box /
Durchgangsverdrahtung



LD LICHTDOMINANZ GmbH
Kiefernweg 24
47058 Duisburg

Telefon +49 (0) 203 3000-2126
Telefax +49 (0) 203 3000-226
info@ldlichtdominanz.de
www.lichtdominanz.de

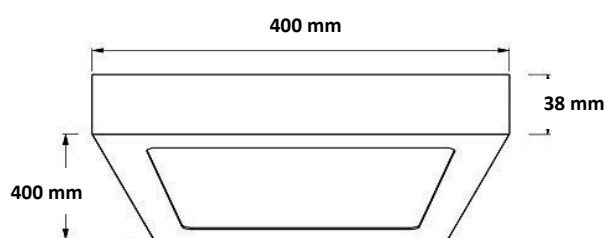


LED PANEL AUFBAULEUCHTE LD-ECQ 400-30



- › LED - Aufbau Lichtpanel
- › Homogene Lichtverteilung
- › Lichtlenkendes Lightguide – Microstruktur
PMMA Material reduziert Blendung für eine angenehme Arbeitsplatzbeleuchtung
- › Weiß pulverbeschichtetes Aluminiumgehäuse
- › Flache Bauweise (Höhe nur 38mm)
- › Warmweiß – 3.000K
- › Lebensdauer 50.000 Std. (LM-80)
- › 5 Jahre Garantie

Art.-Nr.	LD-ECQ 400-30
Lichtfarbe	3.000K
Lichtstrom	2.700lm
CRI	≥ 92 Ra
Betriebstemperatur	-20°C - +45°C
Anschlußspannung	220-240V~ 50/60Hz
Sekundärspannung	30V-42VDC – 800mA
Leistung	30W
Abmessungen	400 x 400 x 38mm
Gewicht	1,85 Kg
Schutzklasse II	IP40



Sekundär Steckverbindung zur Leuchte



Primär 5-pol. Fast Connection Box /
Durchgangsverdrahtung



LD LICHTDOMINANZ GmbH
Kiefernweg 24
47058 Duisburg

Telefon +49 (0) 203 3000-2126
Telefax +49 (0) 203 3000-226
info@ldlichtdominanz.de
www.lichtdominanz.de

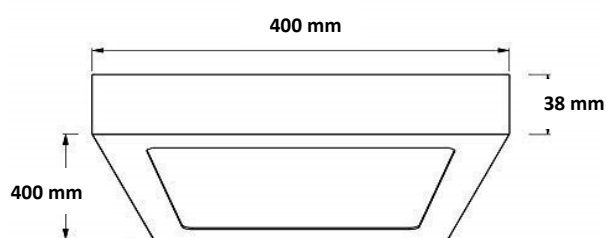


LED PANEL AUFBAULEUCHTE LD-ECQ 400-40



- › LED - Aufbau Lichtpanel
- › Homogene Lichtverteilung
- › Lichtlenkendes Lightguide – Microstruktur
PMMA Material reduziert Blendung für eine angenehme Arbeitsplatzbeleuchtung
- › Weiß pulverbeschichtetes Aluminiumgehäuse
- › Flache Bauweise (Höhe nur 38mm)
- › Neutralweiß – 4.000K
- › Lebensdauer 50.000 Std. (LM-80)
- › 5 Jahre Garantie

Art.-Nr.	LD-ECQ 400-40
Lichtfarbe	4.000K
Lichtstrom	2.850lm
CRI	≥ 90 Ra
Betriebstemperatur	-20°C - +45°C
Anschlußspannung	220-240V~ 50/60Hz
Sekundärspannung	30V-42VDC – 800mA
Leistung	30W
Abmessungen	400 x 400 x 38mm
Gewicht	1,85 Kg
Schutzklasse II	IP40



Sekundär Steckverbindung zur Leuchte



Primär 5-pol. Fast Connection Box /
Durchgangsverdrahtung




LD LICHTDOMINANZ GmbH
Kiefernweg 24
47058 Duisburg

Telefon +49 (0) 203 3000-2126
Telefax +49 (0) 203 3000-226
info@ldlichtdominanz.de
www.lichtdominanz.de




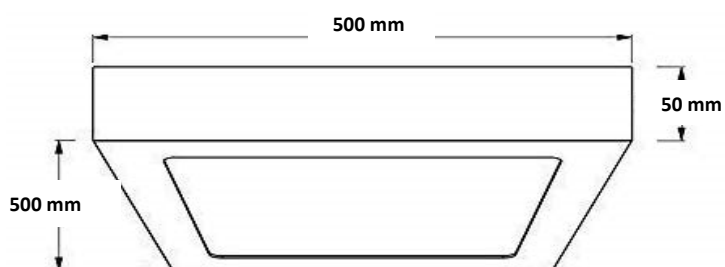
LED – AUFBAULEUCHE LD-SCQ 500-27



- › LED - Aufbauleuchte quadratisch
- › Homogene Lichtverteilung
- › Lichtlenkendes Lightguide – Microstruktur
PMMA Material reduziert Blendung für eine angenehme
Beleuchtung bei exzellenter Farbwiedergabe
- › Weiß matt (RAL 9010) pulverbeschichtetes Aluminiumgehäuse
- › Flache Bauweise (Höhe 50mm)
- › Komfortwarmweiß – 2.700K
- › Lebensdauer 50.000 Std. (LM-90)
- › 5 Jahre Garantie

Art.-Nr.	LD-SCQ 500-27
Lichtfarbe	2.700K
Lichtstrom	3.500lm
CRI	≥ 94 Ra
Betriebstemperatur	-20°C - +45°C
Anschlußspannung	220-240V~ 50/60Hz
Sekundärspannung	28V-42VDC – 950mA
Leistung	43W
Abmessungen	500 x 500 x 50mm
Gewicht	3,35 Kg
Schutzklasse I	IP40

Primär 230V~ 5-pol. Fast Connection Box /
Durchgangsverdrahtung




LD LICHTDOMINANZ GmbH
Kiefernweg 24
47058 Duisburg

Telefon +49 (0) 203 3000-2126
Telefax +49 (0) 203 3000-226
info@ldlichtdominanz.de
www.lichtdominanz.de




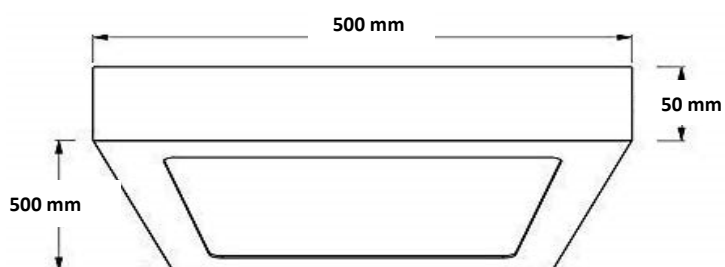
LED – AUFBAULEUCHTE LD-SCQ 500-30



- › LED - Aufbauleuchte quadratisch
- › Homogene Lichtverteilung
- › Lichtlenkendes Lightguide – Microstruktur
PMMA Material reduziert Blendung für eine angenehme
Beleuchtung bei exzellenter Farbwiedergabe
- › Weiß matt (RAL 9010) pulverbeschichtetes Aluminiumgehäuse
- › Flache Bauweise (Höhe 50mm)
- › Warmweiß – 3.000K
- › Lebensdauer 50.000 Std. (LM-90)
- › 5 Jahre Garantie

Art.-Nr.	LD-SCQ 500-30
Lichtfarbe	3.000K
Lichtstrom	3.660lm
CRI	≥ 92 Ra
Betriebstemperatur	-20°C - +45°C
Anschlußspannung	220-240V~ 50/60Hz
Sekundärspannung	28V-42VDC – 950mA
Leistung	43W
Abmessungen	500 x 500 x 50mm
Gewicht	3,35 Kg
Schutzklasse I	IP40

Primär 230V~ 5-pol. Fast Connection Box /
Durchgangsverdrahtung




LD LICHTDOMINANZ GmbH
Kiefernweg 24
47058 Duisburg

Telefon +49 (0) 203 3000-2126
Telefax +49 (0) 203 3000-226
info@ldlichtdominanz.de
www.lichtdominanz.de




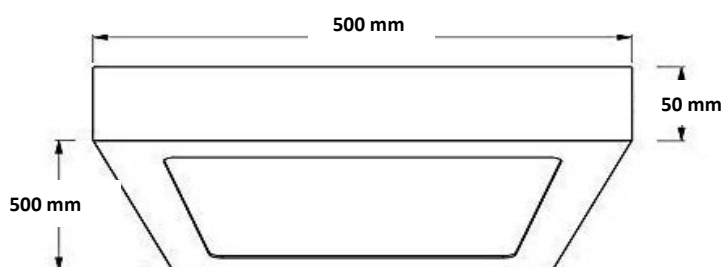
LED – AUFBAULEUCHE LD-SCQ 500-40



- › LED - Aufbauleuchte quadratisch
- › Homogene Lichtverteilung
- › Lichtlenkendes Lightguide – Mikrostruktur
PMMA Material reduziert Blendung für eine angenehme
Beleuchtung bei exzellenter Farbwiedergabe
- › Weiß matt (RAL 9010) pulverbeschichtetes Aluminiumgehäuse
- › Flache Bauweise (Höhe 50mm)
- › Neutralweiß – 4.000K
- › Lebensdauer 50.000 Std. (LM-90)
- › 5 Jahre Garantie

Art.-Nr.	LD-SCQ 500-40
Lichtfarbe	4.000K
Lichtstrom	3.870lm
CRI	≥ 90 Ra
Betriebstemperatur	-20°C - +45°C
Anschlußspannung	220-240V~ 50/60Hz
Sekundärspannung	28V-42VDC – 950mA
Leistung	43W
Abmessungen	500 x 500 x 50mm
Gewicht	3,35 Kg
Schutzklasse I	IP40

Primär 230V~ 5-pol. Fast Connection Box /
Durchgangsverdrahtung



LD LICHTDOMINANZ GmbH
Kiefernweg 24
47058 Duisburg

Telefon +49 (0) 203 3000-2126
Telefax +49 (0) 203 3000-226
info@ldlichtdominanz.de
www.lichtdominanz.de



LD-LED PANEL LEUCHTEN – RUNDE BAUFORM



LD LICHTDOMINANZ GmbH
Kiefernweg 24
47058 Duisburg

Telefon +49 (0) 203 3000-2126
Telefax +49 (0) 203 3000-226
info@ldlichtdominanz.de
www.lichtdominanz.de



LED PANEL AUFBAULEUCHTE **LD-ECR 175-27**



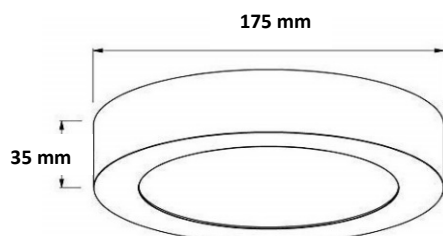
- › LED - Aufbau Lichtpanel
- › Homogene Lichtverteilung
- › Lichtlenkendes Lightguide – Microstruktur
PMMA Material reduziert Blendung für eine angenehme Arbeitsplatzbeleuchtung
- › Weiß pulverbeschichtetes Aluminiumgehäuse
- › Flache Bauweise (Höhe nur 35mm)
- › Komfortwarmweiß – 2.700K
- › Lebensdauer 50.000 Std. (LM-80)
- › 5 Jahre Garantie

Art.-Nr.	LD-ECR 175-27
Lichtfarbe	2.700K
Lichtstrom	900lm
CRI	≥ 94 Ra
Betriebstemperatur	-20°C - +45°C
Anschlußspannung	220-240V~ 50/60Hz
Sekundärspannung	30V-42VDC – 350mA
Leistung	12W
Abmessungen	Ø175mm x 35mm
Gewicht	0,70 Kg
Schutzklasse II	IP40

Sekundär Steckverbindung zur Leuchte



Primär 5-pol. Fast Connection Box /
Durchgangsverdrahtung



LD LICHTDOMINANZ GmbH
Kiefernweg 24
47058 Duisburg

Telefon +49 (0) 203 3000-2126
Telefax +49 (0) 203 3000-226
info@ldlichtdominanz.de
www.lichtdominanz.de



LED PANEL AUFBAULEUCHTE **LD-ECR 175-30**



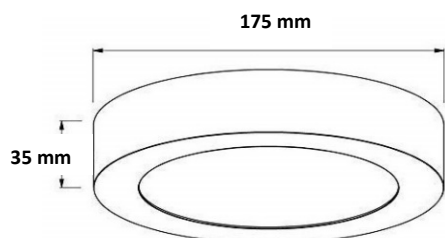
- › LED - Aufbau Lichtpanel
- › Homogene Lichtverteilung
- › Lichtlenkendes Lightguide – Mikrostruktur
PMMA Material reduziert Blendung für eine angenehme Arbeitsplatzbeleuchtung
- › Weiß pulverbeschichtetes Aluminiumgehäuse
- › Flache Bauweise (Höhe nur 35mm)
- › Warmweiß – 3.000K
- › Lebensdauer 50.000 Std. (LM-80)
- › 5 Jahre Garantie

Art.-Nr.	LD-ECR 175-30
Lichtfarbe	3.000K
Lichtstrom	960lm
CRI	≥ 92 Ra
Betriebstemperatur	-20°C - +45°C
Anschlußspannung	220-240V~ 50/60Hz
Sekundärspannung	30V-42VDC – 350mA
Leistung	12W
Abmessungen	Ø175mm x 35mm
Gewicht	0,70 Kg
Schutzklasse II	IP40

Sekundär Steckverbindung zur Leuchte



Primär 5-pol. Fast Connection Box /
Durchgangsverdrahtung



LD LICHTDOMINANZ GmbH
Kiefernweg 24
47058 Duisburg

Telefon +49 (0) 203 3000-2126
Telefax +49 (0) 203 3000-226
info@ldlichtdominanz.de
www.lichtdominanz.de



LED PANEL AUFBAULEUCHTE LD-ECR 175-40



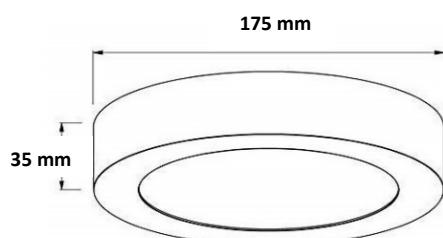
- › LED - Aufbau Lichtpanel
- › Homogene Lichtverteilung
- › Lichtlenkendes Lightguide – Mikrostruktur
PMMA Material reduziert Blendung für eine angenehme Arbeitsplatzbeleuchtung
- › Weiß pulverbeschichtetes Aluminiumgehäuse
- › Flache Bauweise (Höhe nur 35mm)
- › Neutralweiß – 4.000K
- › Lebensdauer 50.000 Std. (LM-80)
- › 5 Jahre Garantie

Art.-Nr.	LD-ECR 175-40
Lichtfarbe	4.000K
Lichtstrom	1.000lm
CRI	≥ 90 Ra
Betriebstemperatur	-20°C - +45°C
Anschlußspannung	220-240V~ 50/60Hz
Sekundärspannung	30V-42VDC – 350mA
Leistung	12W
Abmessungen	Ø175mm x 35mm
Gewicht	0,70 Kg
Schutzklasse II	IP40

Sekundär Steckverbindung zur Leuchte



Primär 5-pol. Fast Connection Box /
Durchgangsverdrahtung



LD LICHTDOMINANZ GmbH
Kiefernweg 24
47058 Duisburg

Telefon +49 (0) 203 3000-2126
Telefax +49 (0) 203 3000-226
info@ldlichtdominanz.de
www.lichtdominanz.de



LED PANEL AUFBAULEUCHTE LD-ECR 225-27



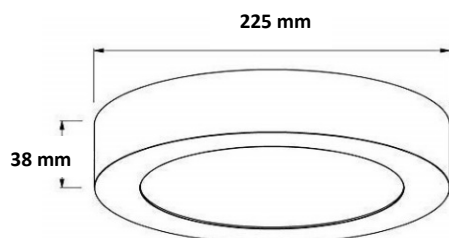
- › LED - Aufbau Lichtpanel
- › Homogene Lichtverteilung
- › Lichtlenkendes Lightguide – Mikrostruktur
PMMA Material reduziert Blendung für eine angenehme Arbeitsplatzbeleuchtung
- › Weiß pulverbeschichtetes Aluminiumgehäuse
- › Flache Bauweise (Höhe nur 38mm)
- › Komfortwarmweiß – 2.700K
- › Lebensdauer 50.000 Std. (LM-80)
- › 5 Jahre Garantie

Art.-Nr.	LD-ECR 225-27
Lichtfarbe	2.700K
Lichtstrom	1.320lm
CRI	≥ 94 Ra
Betriebstemperatur	-20°C - +45°C
Anschlußspannung	220-240V~ 50/60Hz
Sekundärspannung	30V-42VDC – 500mA
Leistung	18W
Abmessungen	Ø225mm x 38mm
Gewicht	0,90 Kg
Schutzklasse II	IP40

Sekundär Steckverbindung zur Leuchte



Primär 5-pol. Fast Connection Box /
Durchgangsverdrahtung



LD LICHTDOMINANZ GmbH
Kiefernweg 24
47058 Duisburg

Telefon +49 (0) 203 3000-2126
Telefax +49 (0) 203 3000-226
info@ldlichtdominanz.de
www.lichtdominanz.de



LED PANEL AUFBAULEUCHTE LD-ECR 225-30



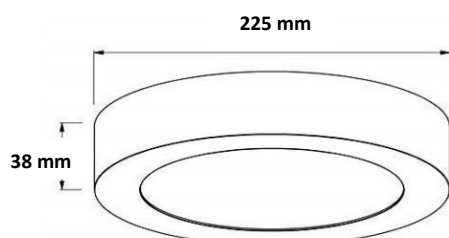
- › LED - Aufbau Lichtpanel
- › Homogene Lichtverteilung
- › Lichtlenkendes Lightguide – Mikrostruktur
PMMA Material reduziert Blendung für eine angenehme Arbeitsplatzbeleuchtung
- › Weiß pulverbeschichtetes Aluminiumgehäuse
- › Flache Bauweise (Höhe nur 38mm)
- › Warmweiß – 3.000K
- › Lebensdauer 50.000 Std. (LM-80)
- › 5 Jahre Garantie

Art.-Nr.	LD-ECR 225-30
Lichtfarbe	3.000K
Lichtstrom	1.400lm
CRI	≥ 92 Ra
Betriebstemperatur	-20°C - +45°C
Anschlußspannung	220-240V~ 50/60Hz
Sekundärspannung	30V-42VDC – 500mA
Leistung	18W
Abmessungen	Ø225mm x 38mm
Gewicht	0,90 Kg
Schutzklasse II	IP40

Sekundär Steckverbindung zur Leuchte



Primär 5-pol. Fast Connection Box /
Durchgangsverdrahtung



LD LICHTDOMINANZ GmbH
Kiefernweg 24
47058 Duisburg

Telefon +49 (0) 203 3000-2126
Telefax +49 (0) 203 3000-226
info@ldlichtdominanz.de
www.lichtdominanz.de



LED PANEL AUFBAULEUCHTE LD-ECR 225-40



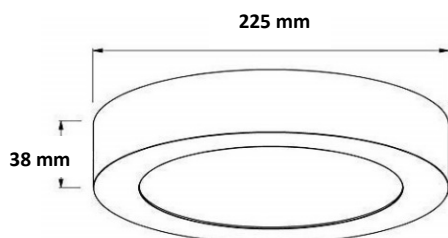
- › LED - Aufbau Lichtpanel
- › Homogene Lichtverteilung
- › Lichtlenkendes Lightguide – Microstruktur
PMMA Material reduziert Blendung für eine angenehme Arbeitsplatzbeleuchtung
- › Weiß pulverbeschichtetes Aluminiumgehäuse
- › Flache Bauweise (Höhe nur 38mm)
- › Neutralweiß – 4.000K
- › Lebensdauer 50.000 Std. (LM-80)
- › 5 Jahre Garantie

Art.-Nr.	LD-ECR 225-40
Lichtfarbe	4.000K
Lichtstrom	1.520lm
CRI	≥ 90 Ra
Betriebstemperatur	-20°C - +45°C
Anschlußspannung	220-240V~ 50/60Hz
Sekundärspannung	30V-42VDC – 500mA
Leistung	18W
Abmessungen	Ø225mm x 38mm
Gewicht	0,90 Kg
Schutzklasse II	IP40

Sekundär Steckverbindung zur Leuchte



Primär 5-pol. Fast Connection Box /
Durchgangsverdrahtung



LD LICHTDOMINANZ GmbH
Kiefernweg 24
47058 Duisburg

Telefon +49 (0) 203 3000-2126
Telefax +49 (0) 203 3000-226
info@ldlichtdominanz.de
www.lichtdominanz.de



LED PANEL AUFBAULEUCHTE LD-ECR 300-27



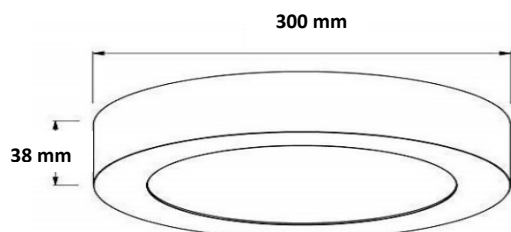
- › LED - Aufbau Lichtpanel
- › Homogene Lichtverteilung
- › Lichtlenkendes Lightguide – Mikrostruktur
PMMA Material reduziert Blendung für eine angenehme Arbeitsplatzbeleuchtung
- › Weiß pulverbeschichtetes Aluminiumgehäuse
- › Flache Bauweise (Höhe nur 38mm)
- › Komfortwarmweiß – 2.700K
- › Lebensdauer 50.000 Std. (LM-80)
- › 5 Jahre Garantie

Art.-Nr.	LD-ECR 300-27
Lichtfarbe	2.700K
Lichtstrom	1.950lm
CRI	≥ 94 Ra
Betriebstemperatur	-20°C - +45°C
Anschlußspannung	220-240V~ 50/60Hz
Sekundärspannung	30V-42VDC – 600mA
Leistung	24W
Abmessungen	Ø300mm x 38mm
Gewicht	1,10 Kg
Schutzklasse II	IP40

Sekundär Steckverbindung zur Leuchte



Primär 5-pol. Fast Connection Box /
Durchgangsverdrahtung



LD LICHTDOMINANZ GmbH
Kiefernweg 24
47058 Duisburg

Telefon +49 (0) 203 3000-2126
Telefax +49 (0) 203 3000-226
info@ldlichtdominanz.de
www.lichtdominanz.de



LED PANEL AUFBAULEUCHTE LD-ECR 300-30



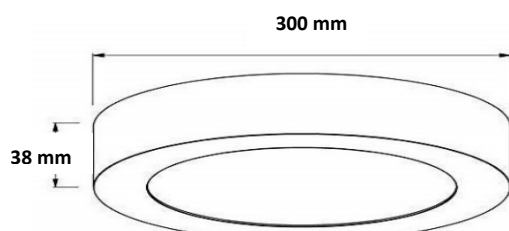
- › LED - Aufbau Lichtpanel
- › Homogene Lichtverteilung
- › Lichtlenkendes Lightguide – Mikrostruktur
PMMA Material reduziert Blendung für eine angenehme Arbeitsplatzbeleuchtung
- › Weiß pulverbeschichtetes Aluminiumgehäuse
- › Flache Bauweise (Höhe nur 38mm)
- › Warmweiß – 3.000K
- › Lebensdauer 50.000 Std. (LM-80)
- › 5 Jahre Garantie

Art.-Nr.	LD-ECR 300-30
Lichtfarbe	3.000K
Lichtstrom	2.100lm
CRI	≥ 92 Ra
Betriebstemperatur	-20°C - +45°C
Anschlußspannung	220-240V~ 50/60Hz
Sekundärspannung	30V-42VDC – 600mA
Leistung	24W
Abmessungen	Ø300mm x 38mm
Gewicht	1,10 Kg
Schutzklasse II	IP40

Sekundär Steckverbindung zur Leuchte



Primär 5-pol. Fast Connection Box /
Durchgangsverdrahtung



LD LICHTDOMINANZ GmbH
Kiefernweg 24
47058 Duisburg

Telefon +49 (0) 203 3000-2126
Telefax +49 (0) 203 3000-226
info@ldlichtdominanz.de
www.lichtdominanz.de



LED PANEL AUFBAULEUCHTE LD-ECR 300-40



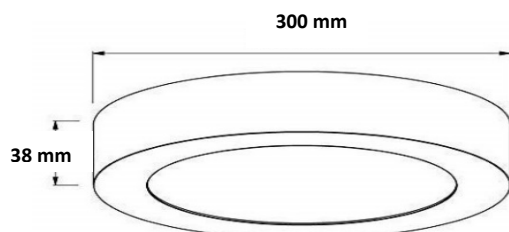
- › LED - Aufbau Lichtpanel
- › Homogene Lichtverteilung
- › Lichtlenkendes Lightguide – Mikrostruktur
PMMA Material reduziert Blendung für eine angenehme Arbeitsplatzbeleuchtung
- › Weiß pulverbeschichtetes Aluminiumgehäuse
- › Flache Bauweise (Höhe nur 38mm)
- › Neutralweiß – 4.000K
- › Lebensdauer 50.000 Std. (LM-80)
- › 5 Jahre Garantie

Art.-Nr.	LD-ECR 300-40
Lichtfarbe	4.000K
Lichtstrom	2.220lm
CRI	≥ 90 Ra
Betriebstemperatur	-20°C - +45°C
Anschlußspannung	220-240V~ 50/60Hz
Sekundärspannung	30V-42VDC – 600mA
Leistung	24W
Abmessungen	Ø300mm x 38mm
Gewicht	1,10 Kg
Schutzklasse II	IP40

Sekundär Steckverbindung zur Leuchte



Primär 5-pol. Fast Connection Box /
Durchgangsverdrahtung



LD LICHTDOMINANZ GmbH
Kiefernweg 24
47058 Duisburg

Telefon +49 (0) 203 3000-2126
Telefax +49 (0) 203 3000-226
info@ldlichtdominanz.de
www.lichtdominanz.de



LED PANEL AUFBAULEUCHTE LD-ECR 400-27



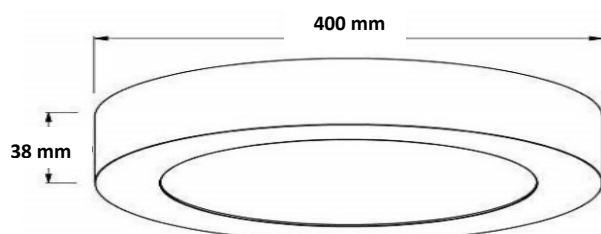
- › LED - Aufbau Lichtpanel
- › Homogene Lichtverteilung
- › Lichtlenkendes Lightguide – Mikrostruktur
PMMA Material reduziert Blendung für eine angenehme Arbeitsplatzbeleuchtung
- › Weiß pulverbeschichtetes Aluminiumgehäuse
- › Flache Bauweise (Höhe nur 38mm)
- › Komfortwarmweiß – 2.700K
- › Lebensdauer 50.000 Std. (LM-80)
- › 5 Jahre Garantie

Art.-Nr.	LD-ECR 400-27
Lichtfarbe	2.700K
Lichtstrom	2.500lm
CRI	≥ 94 Ra
Betriebstemperatur	-20°C - +45°C
Anschlußspannung	220-240V~ 50/60Hz
Sekundärspannung	30V-42VDC – 800mA
Leistung	30W
Abmessungen	Ø400mm x 38mm
Gewicht	1,75 Kg
Schutzklasse II	IP40

Sekundär Steckverbindung zur Leuchte



Primär 5-pol. Fast Connection Box /
Durchgangsverdrahtung



LD LICHTDOMINANZ GmbH
Kiefernweg 24
47058 Duisburg

Telefon +49 (0) 203 3000-2126
Telefax +49 (0) 203 3000-226
info@ldlichtdominanz.de
www.lichtdominanz.de



LED PANEL AUFBAULEUCHTE LD-ECR 400-30



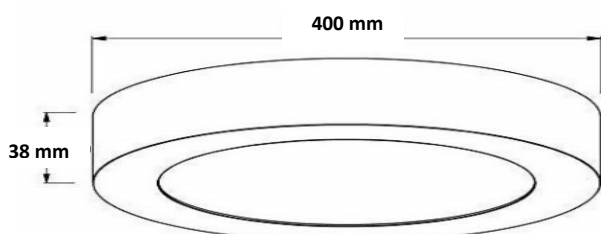
- › LED - Aufbau Lichtpanel
- › Homogene Lichtverteilung
- › Lichtlenkendes Lightguide – Microstruktur
PMMA Material reduziert Blendung für eine angenehme Arbeitsplatzbeleuchtung
- › Weiß pulverbeschichtetes Aluminiumgehäuse
- › Flache Bauweise (Höhe nur 38mm)
- › Warmweiß – 3.000K
- › Lebensdauer 50.000 Std. (LM-80)
- › 5 Jahre Garantie

Art.-Nr.	LD-ECR 400-30
Lichtfarbe	3.000K
Lichtstrom	2.700lm
CRI	≥ 92 Ra
Betriebstemperatur	-20°C - +45°C
Anschlußspannung	220-240V~ 50/60Hz
Sekundärspannung	30V-42VDC – 800mA
Leistung	30W
Abmessungen	Ø400mm x 38mm
Gewicht	1,75 Kg
Schutzklasse II	IP40

Sekundär Steckverbindung zur Leuchte



Primär 5-pol. Fast Connection Box /
Durchgangsverdrahtung



LD LICHTDOMINANZ GmbH
Kiefernweg 24
47058 Duisburg

Telefon +49 (0) 203 3000-2126
Telefax +49 (0) 203 3000-226
info@ldlichtdominanz.de
www.lichtdominanz.de



LED PANEL AUFBAULEUCHTE LD-ECR 400-40



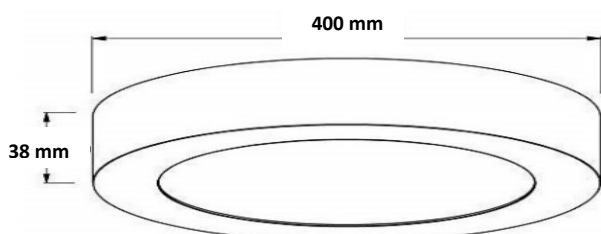
- › LED - Aufbau Lichtpanel
- › Homogene Lichtverteilung
- › Lichtlenkendes Lightguide – Microstruktur
PMMA Material reduziert Blendung für eine angenehme Arbeitsplatzbeleuchtung
- › Weiß pulverbeschichtetes Aluminiumgehäuse
- › Flache Bauweise (Höhe nur 38mm)
- › Neutralweiß – 4.000K
- › Lebensdauer 50.000 Std. (LM-80)
- › 5 Jahre Garantie

Art.-Nr.	LD-ECR 400-40
Lichtfarbe	4.000K
Lichtstrom	2.850lm
CRI	≥ 90 Ra
Betriebstemperatur	-20°C - +45°C
Anschlußspannung	220-240V~ 50/60Hz
Sekundärspannung	30V-42VDC – 800mA
Leistung	30W
Abmessungen	Ø400mm x 38mm
Gewicht	1,75 Kg
Schutzklasse II	IP40

Sekundär Steckverbindung zur Leuchte



Primär 5-pol. Fast Connection Box /
Durchgangsverdrahtung



LD LICHTDOMINANZ GmbH
Kiefernweg 24
47058 Duisburg

Telefon +49 (0) 203 3000-2126
Telefax +49 (0) 203 3000-226
info@ldlichtdominanz.de
www.ldlichtdominanz.de



LED PANEL AUFBAULEUCHTE **LD-ECR 500-27**



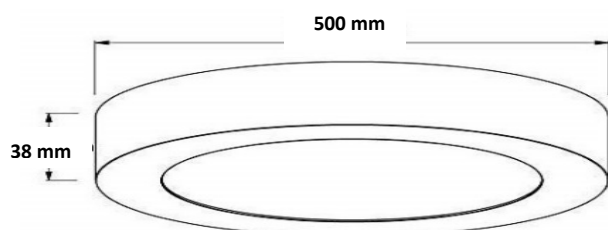
- › LED - Aufbau Lichtpanel
- › Homogene Lichtverteilung
- › Lichtlenkendes Lightguide – Mikrostruktur
PMMA Material reduziert Blendung für eine angenehme Arbeitsplatzbeleuchtung
- › Weiß pulverbeschichtetes Aluminiumgehäuse
- › Flache Bauweise (Höhe nur 38mm)
- › Komfortwarmweiß – 2.700K
- › Lebensdauer 50.000 Std. (LM-80)
- › 5 Jahre Garantie

Art.-Nr.	LD-ECR 500-27
Lichtfarbe	2.700K
Lichtstrom	2.950lm
CRI	≥ 94 Ra
Betriebstemperatur	-20°C - +45°C
Anschlußspannung	220-240V~ 50/60Hz
Sekundärspannung	30V-42VDC – 950mA
Leistung	36W
Abmessungen	Ø500mm x 38mm
Gewicht	2,25 Kg
Schutzklasse II	IP40

Sekundär Steckverbindung zur Leuchte



Primär 5-pol. Fast Connection Box /
Durchgangsverdrahtung



LD LICHTDOMINANZ GmbH
Kiefernweg 24
47058 Duisburg

Telefon +49 (0) 203 3000-2126
Telefax +49 (0) 203 3000-226
info@ldlichtdominanz.de
www.lichtdominanz.de



LED PANEL AUFBAULEUCHTE LD-ECR 500-30



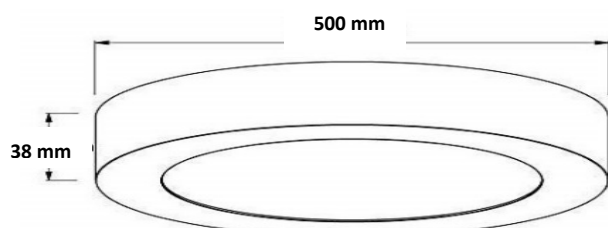
- › LED - Aufbau Lichtpanel
- › Homogene Lichtverteilung
- › Lichtlenkendes Lightguide – Mikrostruktur
PMMA Material reduziert Blendung für eine angenehme Arbeitsplatzbeleuchtung
- › Weiß pulverbeschichtetes Aluminiumgehäuse
- › Flache Bauweise (Höhe nur 38mm)
- › Warmweiß – 3.000K
- › Lebensdauer 50.000 Std. (LM-80)
- › 5 Jahre Garantie

Art.-Nr.	LD-ECR 500-30
Lichtfarbe	3.000K
Lichtstrom	3.250lm
CRI	≥ 92 Ra
Betriebstemperatur	-20°C - +45°C
Anschlußspannung	220-240V~ 50/60Hz
Sekundärspannung	30V-42VDC – 950mA
Leistung	36W
Abmessungen	Ø500mm x 38mm
Gewicht	2,25 Kg
Schutzklasse II	IP40

Sekundär Steckverbindung zur Leuchte



Primär 5-pol. Fast Connection Box /
Durchgangsverdrahtung



LD LICHTDOMINANZ GmbH
Kiefernweg 24
47058 Duisburg

Telefon +49 (0) 203 3000-2126
Telefax +49 (0) 203 3000-226
info@ldlichtdominanz.de
www.ldlichtdominanz.de



LED PANEL AUFBAULEUCHTE LD-ECR 500-40



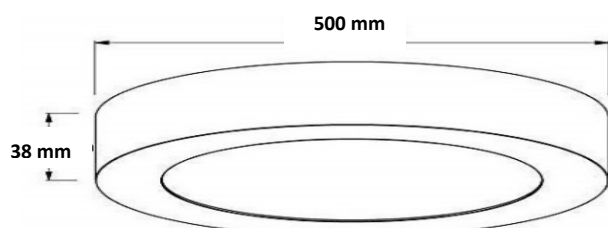
- › LED - Aufbau Lichtpanel
- › Homogene Lichtverteilung
- › Lichtlenkendes Lightguide – Mikrostruktur
PMMA Material reduziert Blendung für eine angenehme Arbeitsplatzbeleuchtung
- › Weiß pulverbeschichtetes Aluminiumgehäuse
- › Flache Bauweise (Höhe nur 38mm)
- › Neutralweiß – 4.000K
- › Lebensdauer 50.000 Std. (LM-80)
- › 5 Jahre Garantie

Art.-Nr.	LD-ECR 500-40
Lichtfarbe	4.000K
Lichtstrom	3.420lm
CRI	≥ 90 Ra
Betriebstemperatur	-20°C - +45°C
Anschlußspannung	220-240V~ 50/60Hz
Sekundärspannung	30V-42VDC – 950mA
Leistung	36W
Abmessungen	Ø500mm x 38mm
Gewicht	2,25 Kg
Schutzklasse II	IP40

Sekundär Steckverbindung zur Leuchte



Primär 5-pol. Fast Connection Box /
Durchgangsverdrahtung



LD LICHTDOMINANZ GmbH
Kiefernweg 24
47058 Duisburg

Telefon +49 (0) 203 3000-2126
Telefax +49 (0) 203 3000-226
info@ldlichtdominanz.de
www.ldlichtdominanz.de



LED PANEL AUFBAULEUCHTE **LD-ECR 600-27**



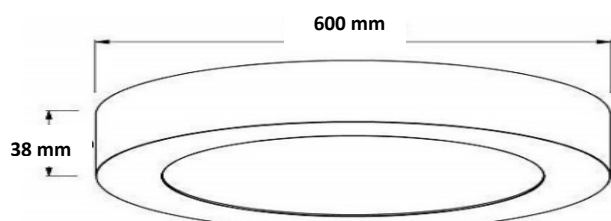
- › LED - Aufbau Lichtpanel
- › Homogene Lichtverteilung
- › Lichtlenkendes Lightguide – Mikrostruktur
PMMA Material reduziert Blendung für eine angenehme Arbeitsplatzbeleuchtung
- › Weiß pulverbeschichtetes Aluminiumgehäuse
- › Flache Bauweise (Höhe nur 38mm)
- › Komfortwarmweiß – 2.700K
- › Lebensdauer 50.000 Std. (LM-80)
- › 5 Jahre Garantie

Art.-Nr.	LD-ECR 600-27
Lichtfarbe	2.700K
Lichtstrom	3.950lm
CRI	≥ 94 Ra
Betriebstemperatur	-20°C - +45°C
Anschlußspannung	220-240V~ 50/60Hz
Sekundärspannung	30V-42VDC – 1200mA
Leistung	48W
Abmessungen	Ø600mm x 38mm
Gewicht	3,25 Kg
Schutzklasse II	IP40

Sekundär Steckverbindung zur Leuchte



Primär 5-pol. Fast Connection Box /
Durchgangsverdrahtung



LD LICHTDOMINANZ GmbH
Kiefernweg 24
47058 Duisburg

Telefon +49 (0) 203 3000-2126
Telefax +49 (0) 203 3000-226
info@ldlichtdominanz.de
www.lichtdominanz.de



LED PANEL AUFBAULEUCHTE LD-ECR 600-30



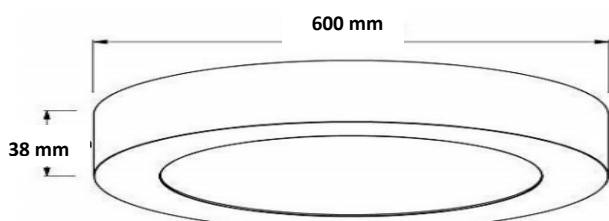
- › LED - Aufbau Lichtpanel
- › Homogene Lichtverteilung
- › Lichtlenkendes Lightguide – Mikrostruktur
PMMA Material reduziert Blendung für eine angenehme Arbeitsplatzbeleuchtung
- › Weiß pulverbeschichtetes Aluminiumgehäuse
- › Flache Bauweise (Höhe nur 38mm)
- › Warmweiß – 3.000K
- › Lebensdauer 50.000 Std. (LM-80)
- › 5 Jahre Garantie

Art.-Nr.	LD-ECR 600-30
Lichtfarbe	3.000K
Lichtstrom	4.300lm
CRI	≥ 92 Ra
Betriebstemperatur	-20°C - +45°C
Anschlußspannung	220-240V~ 50/60Hz
Sekundärspannung	30V-42VDC – 1200mA
Leistung	48W
Abmessungen	Ø600mm x 38mm
Gewicht	3,25 Kg
Schutzklasse II	IP40

Sekundär Steckverbindung zur Leuchte



Primär 5-pol. Fast Connection Box /
Durchgangsverdrahtung



LD LICHTDOMINANZ GmbH
Kiefernweg 24
47058 Duisburg

Telefon +49 (0) 203 3000-2126
Telefax +49 (0) 203 3000-226
info@ldlichtdominanz.de
www.ldlichtdominanz.de



LED PANEL AUFBAULEUCHTE **LD-ECR 600-40**



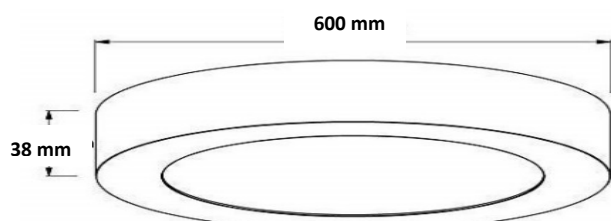
- › LED - Aufbau Lichtpanel
- › Homogene Lichtverteilung
- › Lichtlenkendes Lightguide – Mikrostruktur
PMMA Material reduziert Blendung für eine angenehme Arbeitsplatzbeleuchtung
- › Weiß pulverbeschichtetes Aluminiumgehäuse
- › Flache Bauweise (Höhe nur 38mm)
- › Neutralweiß – 4.000K
- › Lebensdauer 50.000 Std. (LM-80)
- › 5 Jahre Garantie

Art.-Nr.	LD-ECR 600-40
Lichtfarbe	4.000K
Lichtstrom	4.500lm
CRI	≥ 90 Ra
Betriebstemperatur	-20°C - +45°C
Anschlußspannung	220-240V~ 50/60Hz
Sekundärspannung	30V-42VDC – 1200mA
Leistung	48W
Abmessungen	Ø600mm x 38mm
Gewicht	3,25 Kg
Schutzklasse II	IP40

Sekundär Steckverbindung zur Leuchte



Primär 5-pol. Fast Connection Box /
Durchgangsverdrahtung



LD LICHTDOMINANZ GmbH
Kiefernweg 24
47058 Duisburg

Telefon +49 (0) 203 3000-2126
Telefax +49 (0) 203 3000-226
info@ldlichtdominanz.de
www.lichtdominanz.de