



# LD-LED PANEL LEUCHTEN - SYSTEMZUBEHÖR



LD LICHTDOMINANZ GmbH  
Kiefernweg 24  
47058 Duisburg

Telefon +49 (0) 203 3000-2126  
Telefax +49 (0) 203 3000-226  
info@ldlichtdominanz.de  
www.lichtdominanz.de



## LED - PANEL – AUFPUTZ RAHMEN **LD-AR-X-295**



## **LD-AR-X-308**



- › Aufputz Rahmen weiß (RAL 9010) – Pulverbeschichtet
- › 4x Aluminium Strangguss Profil, zu einem Quadrat steckbar, an der Decke befestigen.
- › Eine Seite wieder demontieren, das Panel einschieben demontierte Seite wieder aufstecken.

Art.-Nr.

**LD-AR-X-295**

Abmessungen

**301 x 301 x 50mm**

Art.-Nr.


**LD-AR-X-308**

Abmessungen

**314 x 314 x 50mm**

Gewicht

**0,55 / 0,60 Kg**



LD LICHTDOMINANZ GmbH  
Kiefernweg 24  
47058 Duisburg

Telefon +49 (0) 203 3000-2126  
Telefax +49 (0) 203 3000-226  
info@ldlichtdominanz.de  
www.lichtdominanz.de



## LED - PANEL – AUFPUTZ RAHMEN **LD-AR-X-595**




## **LD-AR-X-620**



- › Aufputz Rahmen weiß (RAL 9010) – Pulverbeschichtet
- › 4x Aluminium Strangguss Profil, zu einem Quadrat steckbar, an der Decke befestigen.
- › Eine Seite wieder demontieren, das Panel einschieben demontierte Seite wieder aufstecken.

Art.-Nr.	<b>LD-AR-X-595</b>
Abmessungen	<b>601 x 601 x 50mm</b>
Art.-Nr.	<b>LD-AR-X-620</b>
Abmessungen	<b>626 x 626 x 50mm</b>
Gewicht	<b>1,00 / 1,05 Kg</b>



**LD LICHTDOMINANZ GmbH**  
Kiefernweg 24  
47058 Duisburg

Telefon +49 (0) 203 3000-2126  
Telefax +49 (0) 203 3000-226  
info@ldlichtdominanz.de  
www.lichtdominanz.de



LED - PANEL – AUFPUTZ RAHMEN

## LD-AR-X-119529



## LD-AR-X-124530



- › Aufputz Rahmen weiß (RAL 9010) – Pulverbeschichtet
- › 4x Aluminium Strangguss Profil, zu einem Rahmen steckbar, an der Decke befestigen.
- › Eine Seite wieder demontieren, das Panel einschieben demontierte Seite wieder aufstecken.

Art.-Nr.

**LD-AR-X-119529**

Abmessungen

**1201 x 301 x 50mm**

Art.-Nr.


**LD-AR-X-124530**

Abmessungen

**1251 x 314 x 50mm**

Gewicht

**1,30 / 1,35 Kg**



LD LICHTDOMINANZ GmbH  
Kiefernweg 24  
47058 Duisburg

Telefon +49 (0) 203 3000-2126  
Telefax +49 (0) 203 3000-226  
info@ldlichtdominanz.de  
www.lichtdominanz.de



LED - PANEL – AUFPUTZ RAHMEN

## LD-AR-X-119559



## LD-AR-X-124562



- › Aufputz Rahmen weiß (RAL 9010) – Pulverbeschichtet
- › 4x Aluminium Strangguss Profil, zu einem Rahmen steckbar, an der Decke befestigen.
- › Eine Seite wieder demontieren, das Panel einschieben demontierte Seite wieder aufstecken.

Art.-Nr.

**LD-AR-X-119559**

Abmessungen

**1201 x 601 x 50mm**

Art.-Nr.


**LD-AR-X-124562**

Abmessungen

**1251 x 626 x 50mm**

Gewicht

**1,55 / 1,60 Kg**




LD LICHTDOMINANZ GmbH  
Kiefernweg 24  
47058 Duisburg

Telefon +49 (0) 203 3000-2126  
Telefax +49 (0) 203 3000-226  
info@ldlichtdominanz.de  
www.lichtdominanz.de



## LED - PANEL – SEILABHÄNGE - SET **LD-SA-2000**



- › Seilaufhänge - SET
- › 4x Stahlseil, 4x Deckenhalter, 4x Seilhalter
- › Transparente Anschlussleitung 2x0,75mm<sup>2</sup>
- › Deckenanschlussdose inkl. Klemme

Art.-Nr. **LD-SA-2000**  
Pendellänge **max. 2000 mm**

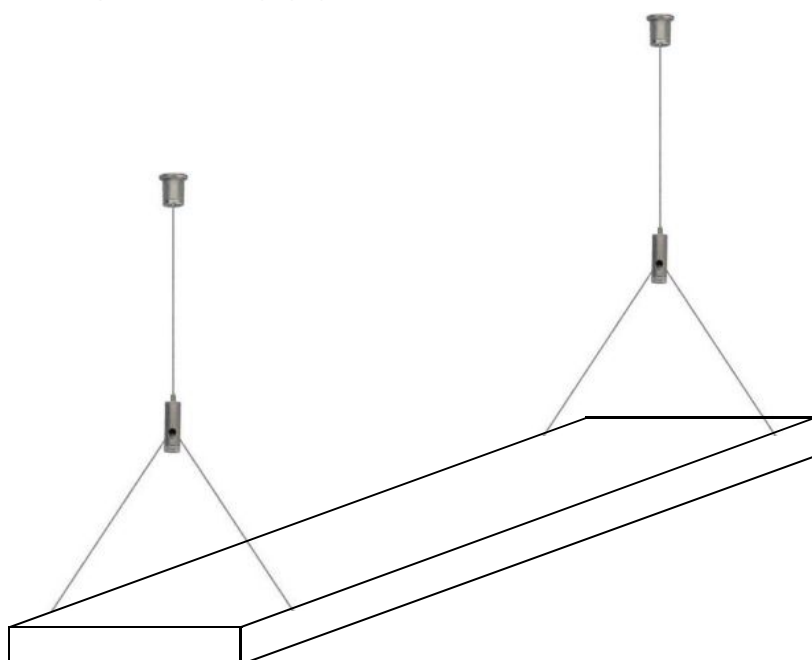


LD LICHTDOMINANZ GmbH  
Kiefernweg 24  
47058 Duisburg

Telefon +49 (0) 203 3000-2126  
Telefax +49 (0) 203 3000-226  
info@ldlichtdominanz.de  
www.lichtdominanz.de



## LED - PANEL – SEILABHÄNGE - SET **LD-SA-Y-2000**



- › Seilaufhänge - SET
- › 2x Stahlseil, 2x Deckenhalter, 2x Seilhalter Y
- › 2x Stahlseilbrücke (350mm) 4x Seilhalter M4
- › Transparente Anschlussleitung 2x0,75mm<sup>2</sup>
- › Deckenanschlussdose inkl. Klemme

Art.-Nr.

**LD-SA-2000-Y**

Pendellänge

**max. 2000 mm**



LD LICHTDOMINANZ GmbH  
Kiefernweg 24  
47058 Duisburg

Telefon +49 (0) 203 3000-2126  
Telefax +49 (0) 203 3000-226  
info@ldlichtdominanz.de  
www.lichtdominanz.de



LED - PANEL – EINBAUFEDERN - SET


**LD-EFX-002 - LD-EFX-004 - LD-EFX-006**



› Einbaufedern – SET zu LD- LED Panel 295 / 308

Art.-Nr.

**LD-EFX-002**



› Einbaufedern – SET zu LD- LED Panel 595 / 620

Art.-Nr.

**LD-EFX-004**



› Einbaufedern – SET zu LD- LED Panel 1195 / 1245

Art.-Nr.

**LD-EFX-006**



LD LICHTDOMINANZ GmbH  
Kiefernweg 24  
47058 Duisburg

Telefon +49 (0) 203 3000-2126  
Telefax +49 (0) 203 3000-226  
info@ldlichtdominanz.de  
www.ldlichtdominanz.de





LED - PANEL – ANSCHLUSSBOX / DURCHGANGSVERDRAHTUNG

## LD-FCB-003



## LD-FCB-005



› Fast – Connection Box – 3-pol., 2x Zugentlastung  
L - PE - N

Art.-Nr. **LD-FCB-003**



› Fast – Connection Box – 5-pol., 2x Zugentlastung  
L (3) - PE - N - 1 (DA-) - 2 (DA+)

Art.-Nr. **LD-FCB-005**




LD LICHTDOMINANZ GmbH  
Kiefernweg 24  
47058 Duisburg

Telefon +49 (0) 203 3000-2126  
Telefax +49 (0) 203 3000-226  
info@ldlichtdominanz.de  
www.lichtdominanz.de



LED - PANEL – DIMMEN UND STEuern TRIAC - PHASENAN-/ABSCHNITT

## LD-SNT-TRIAC-20 / 36 / 40 / 50



- › Dimmbarer LED – Treiber zu LED-Panel
- › Primärdimmung Phasenabschnitt (TRIAC)
- › Sekundär Steckverbindung zur Leuchte
- › Konstantstrom 350mA - 500mA

Art.-Nr. **LD-SNT-TRIAC-20**  
Abmessungen **138 (98) x 44 x 30mm**  
Anschlußspannung **220-240V~ 50/60Hz**  
Sekundärspannung **27V - 38V**

- › Dimmbarer LED – Treiber zu LED-Panel
- › Primärdimmung Phasenabschnitt (TRIAC)
- › Sekundär Steckverbindung zur Leuchte
- › Konstantstrom 500mA - 700mA

Art.-Nr. **LD-SNT-TRIAC-36**  
Abmessungen **138 (98) x 44 x 30mm**  
Anschlußspannung **220-240V~ 50/60Hz**  
Sekundärspannung **30V - 52V**

- › Dimmbarer LED – Treiber zu LED-Panel
- › Primärdimmung Phasenabschnitt (TRIAC)
- › Sekundär Steckverbindung zur Leuchte
- › Konstantstrom 700mA - 1.050mA

Art.-Nr. **LD-SNT-TRIAC-40**  
Abmessungen **172(132) x 44 x 30mm**  
Anschlußspannung **220-240V~ 50/60Hz**  
Sekundärspannung **27V - 38V**

- › Dimmbarer LED – Treiber zu LED-Panel
- › Primärdimmung Phasenabschnitt (TRIAC)
- › Sekundär Steckverbindung zur Leuchte
- › Konstantstrom 1.050mA – 1.400mA

Art.-Nr. **LD-SNT-TRIAC-50**  
Abmessungen **157 x 54 x 36mm**  
Anschlußspannung **220-240V~ 50/60Hz**  
Sekundärspannung **24V - 36V**

LD LICHTDOMINANZ GmbH  
Kiefernweg 24  
47058 Duisburg

Telefon +49 (0) 203 3000-2126  
Telefax +49 (0) 203 3000-226  
info@ldlichtdominanz.de  
www.lichtdominanz.de



## LED - PANEL – DIMMEN UND STEuern MULTI DIM DALI – 1-10V

### LD-SNT-DALI-30 / 42 / 50 / 60



- › Dimmbarer LED – Treiber zu LED-Panel (max. 30W)
- › DALI 2 (DA- / DA +), 1-10V Schnittstelle, Push DIM Funktion
- › Sekundär Steckverbindung zur Leuchte
- › Konstantstrom 350mA - 900mA

Art.-Nr.	<b>LD-SNT-DALI-30</b>
Abmessungen	<b>103 x 67 x 22mm</b>
Anschlußspannung	<b>220-240V~ 50/60Hz</b>
Sekundärspannung	<b>9V - 58V</b>

- › Dimmbarer LED – Treiber zu LED-Panel (max. 42W)
- › DALI 2 (DA- / DA +), 1-10V Schnittstelle, Push DIM Funktion
- › Sekundär Steckverbindung zur Leuchte
- › Konstantstrom 350mA - 1.050mA

Art.-Nr.	<b>LD-SNT-DALI-42</b>
Abmessungen	<b>118 x 67 x 22mm</b>
Anschlußspannung	<b>220-240V~ 50/60Hz</b>
Sekundärspannung	<b>10V - 42V</b>

- › Dimmbarer LED – Treiber zu LED-Panel (max. 50W)
- › DALI 2 (DA- / DA +), 1-10V Schnittstelle, Push DIM Funktion
- › Sekundär Steckverbindung zur Leuchte
- › Konstantstrom 700mA - 1.400mA

Art.-Nr.	<b>LD-SNT-TRIAC-50</b>
Abmessungen	<b>123 x 79 x 24 (30) mm</b>
Anschlußspannung	<b>220-240V~ 50/60Hz</b>
Sekundärspannung	<b>9V - 58V</b>

- › Dimmbarer LED – Treiber zu LED-Panel (max. 60W)
- › DALI 2 (DA- / DA +), 1-10V Schnittstelle, Push DIM Funktion
- › Sekundär Steckverbindung zur Leuchte
- › Konstantstrom 1.050mA – 2.100mA

Art.-Nr.	<b>LD-SNT-TRIAC-60</b>
Abmessungen	<b>129 x 76 x 30mm</b>
Anschlußspannung	<b>220-240V~ 50/60Hz</b>
Sekundärspannung	<b>30V - 42V</b>

LD LICHTDOMINANZ GmbH  
Kiefernweg 24  
47058 Duisburg

Telefon +49 (0) 203 3000-2126  
Telefax +49 (0) 203 3000-226  
info@ldlichtdominanz.de  
www.lichtdominanz.de



LED - PANEL – CASAMBI DIMMEN UND STEuern TRIAC / DALI – 1-10V

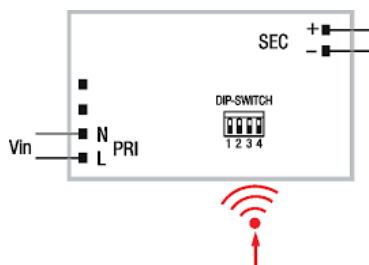
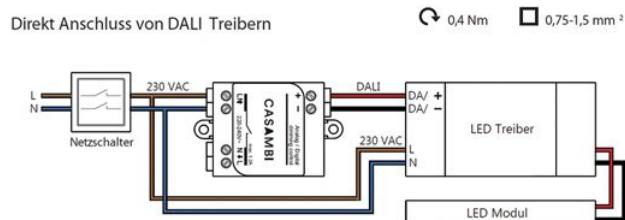
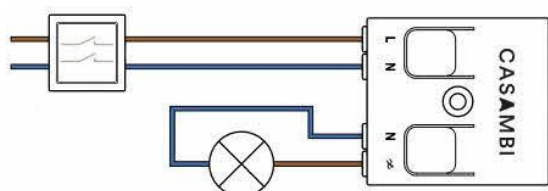
## LD-CS-TRIAC / DALI – 1-10V

# CASAMBI



- › CASAMBI Dimmmodul zu LED – TRIAC Treiber
- › Smart DIM via App / Bluetooth - Wandschalter
- › CASAMBI Dimmmodul zu LED – DALI-1-10V Treiber
- › Smart DIM via App / Bluetooth - Wandschalter
- › CASAMBI Multi - LED – Konstantstromtreiber (350-1.050mA)
- › Smart DIM via App / Bluetooth - Wandschalter

Art.-Nr.	<b>LD-CS-TRIAC</b>
Abmessungen	<b>40 x 36 x 14mm</b>
Art.-Nr.	<b>LD-CS-DALI-1-10V</b>
Abmessungen	<b>57 x 36 x 22mm</b>
Art.-Nr.	<b>LD-TCI-PRO 38</b>
Abmessungen	<b>146 x 44 x 30mm</b>



LD LICHTDOMINANZ GmbH  
 Kiefernweg 24  
 47058 Duisburg

Telefon +49 (0) 203 3000-2126  
 Telefax +49 (0) 203 3000-226  
 info@ldlichtdominanz.de  
 www.lichtdominanz.de



## LED - PANEL – NOTLICHTMODUL LD-EM-10-50V-2-LI

## LD-EM-10-50V-3-LI

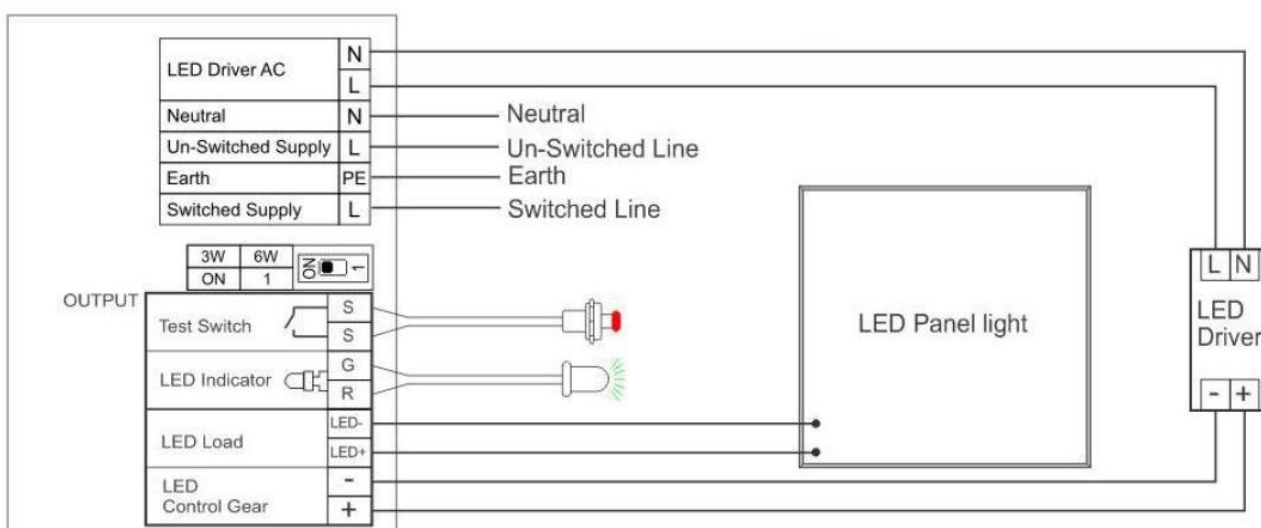


- › Notlichtmodul 3h (240lm) LED – Konverter zu LED-Panel
- › Modul 2W LiFePO4 Batterien integriert
- › Sekundär Steckverbindung zur Leuchte
- › Tester (Taster), Kontroll – LED - Batteriezustand

Art.-Nr.	<b>LD-EM-10-50V-2-LI</b>
Abmessungen	<b>212 x 73 x 28mm</b>
Anschlußspannung	<b>220-240V~ 50/60Hz</b>
Leistung / Kapazität	<b>2W / 1.500mAh</b>

- › Notlichtmodul 3h (360lm) LED – Konverter zu LED-Panel
- › Modul 3W LiFePO4 Batterien integriert
- › Sekundär Steckverbindung zur Leuchte
- › Tester (Taster), Kontroll – LED - Batteriezustand

Art.-Nr.	<b>LD-EM-10-50V-3-LI</b>
Abmessungen	<b>212 x 73 x 28mm</b>
Anschlußspannung	<b>220-240V~ 50/60Hz</b>
Leistung / Kapazität	<b>3W / 2.200mAh</b>



**LD LICHTDOMINANZ GmbH**  
Kiefernweg 24  
47058 Duisburg

Telefon +49 (0) 203 3000-2126  
Telefax +49 (0) 203 3000-226  
info@ldlichtdominanz.de  
www.lichtdominanz.de



## LED - PANEL – PRÄSENZ -/ TAGESLICHTSENSOR

### LD-DS-400

### LD-MDS1-400

### LD-MDS2-400



› Tageslichtsensor - Dämmerungsschalter zu LED-Panel

› Einstellbare EIN / AUS Beleuchtungsstärkewerte

<5 - >25 Lux, <10 - >50 Lux, <25 - >75 Lux, <50 - >100 Lux,  
<100 - >200 Lux, <150 - >300 Lux, <200 - > 400 Lux

Art.-Nr.

**LD-DS-400**

Abmessungen

**46 x 36 x 24mm**

Anschlußspannung

**220-240V~ 50/60Hz**

Schaltleistung

**max. 400W**

› Präsenz- und Tageslichtsensor zu LED-Panel

› Einstellbare Schaltzeiten 5s – 1800s (6 Stufen)

› Aus- und Einstellbarer Tageslichtwert 5 /10 /25 /50 Lux

› Präsenz Erkennungsradius 6m

Art.-Nr.

**LD-MDS1-400**

Abmessungen

**77 x 36 x 26mm**

Anschlußspannung

**220-240V~ 50/60Hz**

Schaltleistung

**max. 400W**

› Präsenz- und Tageslichtsensor zu LED-Panel

› Einstellbare Schaltzeiten 5s – 1800s (8 Stufen)

› Einstellbarer Tageslichtwert 25 /50 /100 /300 Lux

› Präsenz Erkennungsradius 6m

Art.-Nr.

**LD-MDS2-400**

Abmessungen

**65 x 65 x 28mm**

Anschlußspannung

**220-240V~ 50/60Hz**

Schaltleistung

**max. 400W**

