



LD - LED Decken- / Pendelleuchten



LD LICHTDOMINANZ GmbH
Kiefernweg 24
47058 Duisburg

Telefon +49 (0) 203 3000-2126
Telefax +49 (0) 203 3000-226
info@ldlichtdominanz.de
www.lichtdominanz.de



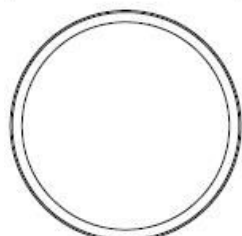

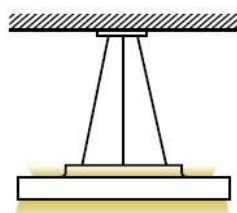
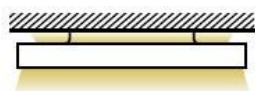
LED PANEL AUFBAU-/ PENDELLEUCHE – DALI / Farbtemperatur einstellbar

LD-CLSW 450-3040 DA



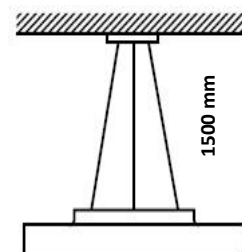
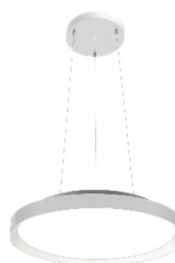
- › LED – Aufbau- / Pendelleuchte, DALI dimmbar
- › Homogene Lichtverteilung, direkt 70%, indirekt 30%
- › Lichtlenkendes Lightguide – Mikrostruktur UGR ≤ 19
PMMA Material reduziert Blendung für eine angenehme
Beleuchtung bei excellenter Farbwiedergabe
- › Weiß matt pulverbeschichtetes Aluminiumgehäuse (RAL 9016)
- › Integrierte Pendelaufhängung, 1.500mm
- › Warm-/ Neutralweiß – 3.000K / 4.000K einstellbar
- › Lebensdauer 60.000 Std. (LM-90)
- › 5 Jahre Garantie

Art.-Nr.	LD-CLSW 450-3040 DA
Lichtfarbe	3.000K + 4.000K
Lichtstrom	3.920lm / 4.270lm
CRI	≥ 85 Ra
Betriebstemperatur	-20°C - +45°C
Anschlußspannung	220-240V~ 50/60Hz
Sekundärspannung	30 - 42VDC – 1100mA
Leistung	40W
Abmessungen	Ø435mm x 115mm
Gewicht	4,75 Kg
Schutzklasse I	IP40



Ø 435 mm

Innenliegende 5-pol. Anschlußsteckklemme /
Durchgangsverdrahtung



LD LICHTDOMINANZ GmbH
Kiefernweg 24
47058 Duisburg

Telefon +49 (0) 203 3000-2126
Telefax +49 (0) 203 3000-226
info@ldlichtdominanz.de
www.lichtdominanz.de



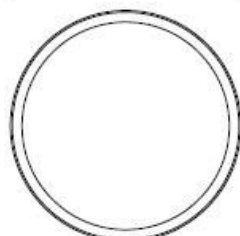

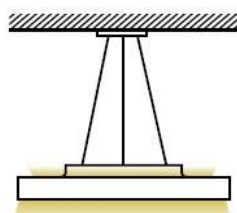
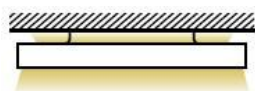
LED PANEL AUFBAU-/ PENDELLEUCHE – DALI / Farbtemperatur einstellbar

LD-CLSB 450-3040 DA



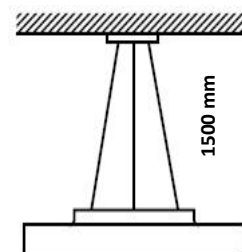
- › LED – Aufbau- / Pendelleuchte, DALI dimmbar
- › Homogene Lichtverteilung, direkt 70%, indirekt 30%
- › Lichtlenkendes Lightguide – Mikrostruktur UGR ≤ 19
PMMA Material reduziert Blendung für eine angenehme
Beleuchtung bei guter Farbwiedergabe
- › Schwarz matt pulverbeschichtetes Aluminiumgehäuse (RAL 9005)
- › Integrierte Pendelaufhängung, 1.500mm
- › Warm-/ Neutralweiß – 3.000K / 4.000K einstellbar
- › Lebensdauer 60.000 Std. (LM-90)
- › 5 Jahre Garantie

Art.-Nr.	LD-CLSB 450-3040 DA
Lichtfarbe	3.000K + 4.000K
Lichtstrom	3.920lm / 4.270lm
CRI	≥ 85 Ra
Betriebstemperatur	-20°C - +45°C
Anschlußspannung	220-240V~ 50/60Hz
Sekundärspannung	30 - 42VDC – 1100mA
Leistung	40W
Abmessungen	Ø435mm x 115mm
Gewicht	4,75 Kg
Schutzklasse I	IP40



Ø 435 mm

Innenliegende 5-pol. Anschlußsteckklemme /
Durchgangsverdrahtung



LD LICHTDOMINANZ GmbH
Kiefernweg 24
47058 Duisburg

Telefon +49 (0) 203 3000-2126
Telefax +49 (0) 203 3000-226
info@ldlichtdominanz.de
www.lichtdominanz.de



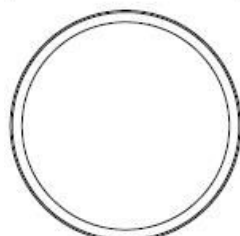

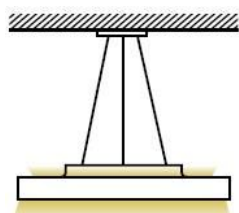
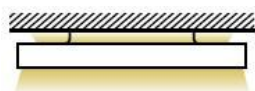
LED PANEL AUFBAU-/ PENDELLEUCHE – DALI / Farbtemperatur einstellbar

LD-CLSW 600-3040 DA



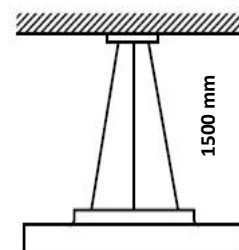
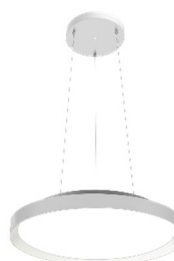
- › LED – Aufbau- / Pendelleuchte, DALI dimmbar
- › Homogene Lichtverteilung, direkt 70%, indirekt 30%
- › Lichtlenkendes Lightguide – Mikrostruktur UGR ≤ 19
PMMA Material reduziert Blendung für eine angenehme
Beleuchtung bei excellenter Farbwiedergabe
- › Weiß matt pulverbeschichtetes Aluminiumgehäuse (RAL 9016)
- › Integrierte Pendelaufhängung, 1.500mm
- › Warm-/ Neutralweiß – 3.000K / 4.000K einstellbar
- › Lebensdauer 60.000 Std. (LM-90)
- › 5 Jahre Garantie

Art.-Nr.	LD-CLSW 600-3040 DA
Lichtfarbe	3.000K + 4.000K
Lichtstrom	5.880lm / 6.290lm
CRI	≥ 85 Ra
Betriebstemperatur	-20°C - +45°C
Anschlußspannung	220-240V~ 50/60Hz
Sekundärspannung	30 - 42VDC – 1500mA
Leistung	60W
Abmessungen	Ø585mm x 115mm
Gewicht	5,95 Kg
Schutzklasse I	IP40



Ø 585 mm

Innenliegende 5-pol. Anschlußsteckklemme /
Durchgangsverdrahtung



LD LICHTDOMINANZ GmbH
Kiefernweg 24
47058 Duisburg

Telefon +49 (0) 203 3000-2126
Telefax +49 (0) 203 3000-226
info@ldlichtdominanz.de
www.ldlichtdominanz.de

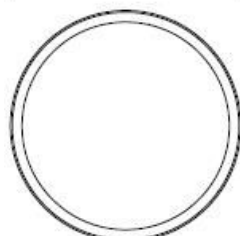

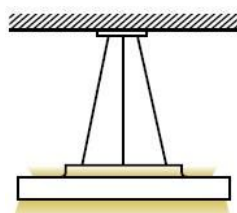
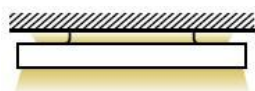


LED PANEL AUFBAU-/ PENDELLEUCHE – DALI / Farbtemperatur einstellbar **LD-CLSB 600-3040 DA**



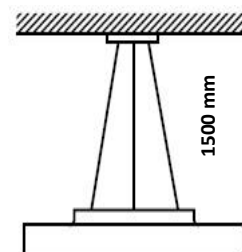
- › LED – Aufbau- / Pendelleuchte, DALI dimmbar
- › Homogene Lichtverteilung, direkt 70%, indirekt 30%
- › Lichtlenkendes Lightguide – Mikrostruktur UGR ≤ 19
PMMA Material reduziert Blendung für eine angenehme
Beleuchtung bei guter Farbwiedergabe
- › Schwarz matt pulverbeschichtetes Aluminiumgehäuse (RAL 9005)
- › Integrierte Pendelaufhängung, 1.500mm
- › Warm-/ Neutralweiß – 3.000K / 4.000K einstellbar
- › Lebensdauer 60.000 Std. (LM-90)
- › 5 Jahre Garantie

Art.-Nr.	LD-CLSB 600-3040 DA
Lichtfarbe	3.000K + 4.000K
Lichtstrom	5.880lm / 6.290lm
CRI	≥ 85 Ra
Betriebstemperatur	-20°C - +45°C
Anschlußspannung	220-240V~ 50/60Hz
Sekundärspannung	30 - 42VDC – 1500mA
Leistung	60W
Abmessungen	Ø585mm x 115mm
Gewicht	5,95 Kg
Schutzklasse I	IP40



Ø 585 mm

Innenliegende 5-pol. Anschlußsteckklemme /
Durchgangsverdrahtung



LD LICHTDOMINANZ GmbH
Kiefernweg 24
47058 Duisburg

Telefon +49 (0) 203 3000-2126
Telefax +49 (0) 203 3000-226
info@ldlichtdominanz.de
www.lichtdominanz.de



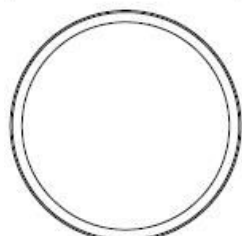

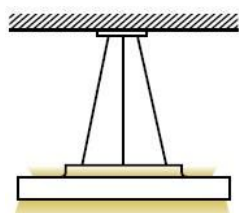
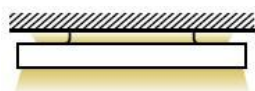
LED PANEL AUFBAU-/ PENDELLEUCHE – DALI / Farbtemperatur einstellbar

LD-CLSW 900-3040 DA



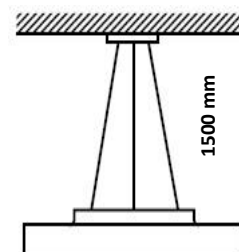
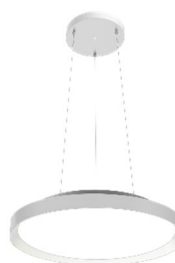
- › LED – Aufbau- / Pendelleuchte, DALI dimmbar
- › Homogene Lichtverteilung, direkt 70%, indirekt 30%
- › Lichtlenkendes Lightguide – Mikrostruktur UGR ≤ 19
PMMA Material reduziert Blendung für eine angenehme
Beleuchtung bei excellenter Farbwiedergabe
- › Weiß matt pulverbeschichtetes Aluminiumgehäuse (RAL 9016)
- › Integrierte Pendelaufhängung, 1.500mm
- › Warm-/ Neutralweiß – 3.000K / 4.000K einstellbar
- › Lebensdauer 60.000 Std. (LM-90)
- › 5 Jahre Garantie

Art.-Nr.	LD-CLSW 900-3040 DA
Lichtfarbe	3.000K + 4.000K
Lichtstrom	8.350lm / 8.740lm
CRI	≥ 85 Ra
Betriebstemperatur	-20°C - +45°C
Anschlußspannung	220-240V~ 50/60Hz
Sekundärspannung	42VDC – 2x 1.200mA
Leistung	90W
Abmessungen	Ø875mm x 115mm
Gewicht	5,95 Kg
Schutzklasse I	IP40



Ø 875 mm

Innenliegende 5-pol. Anschlußsteckklemme /
Durchgangsverdrahtung



LD LICHTDOMINANZ GmbH
Kiefernweg 24
47058 Duisburg

Telefon +49 (0) 203 3000-2126
Telefax +49 (0) 203 3000-226
info@ldlichtdominanz.de
www.lichtdominanz.de

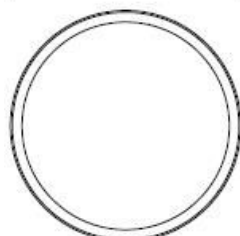

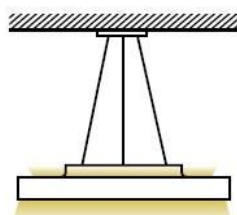
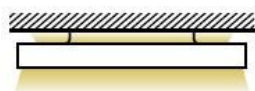


LED PANEL AUFBAU-/ PENDELLEUCHTE – DALI / Farbtemperatur einstellbar **LD-CLSB 900-3040 DA**



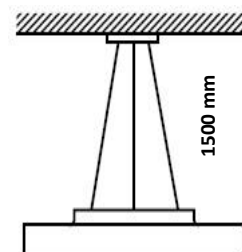
- › LED – Aufbau- / Pendelleuchte, DALI dimmbar
- › Homogene Lichtverteilung, direkt 70%, indirekt 30%
- › Lichtlenkendes Lightguide – Mikrostruktur UGR ≤ 19
PMMA Material reduziert Blendung für eine angenehme
Beleuchtung bei guter Farbwiedergabe
- › Schwarz matt pulverbeschichtetes Aluminiumgehäuse (RAL 9005)
- › Integrierte Pendelaufhängung, 1.500mm
- › Warm-/ Neutralweiß – 3.000K / 4.000K einstellbar
- › Lebensdauer 60.000 Std. (LM-90)
- › 5 Jahre Garantie

Art.-Nr.	LD-CLSB 900-3040 DA
Lichtfarbe	3.000K + 4.000K
Lichtstrom	8.350lm / 8.740lm
CRI	≥ 85 Ra
Betriebstemperatur	-20°C - +45°C
Anschlußspannung	220-240V~ 50/60Hz
Sekundärspannung	42VDC – 2x 1.200mA
Leistung	90W
Abmessungen	Ø875mm x 115mm
Gewicht	8,25 Kg
Schutzklasse I	IP40



Ø 875 mm

Innenliegende 5-pol. Anschlußsteckklemme /
Durchgangsverdrahtung



LD LICHTDOMINANZ GmbH
Kiefernweg 24
47058 Duisburg

Telefon +49 (0) 203 3000-2126
Telefax +49 (0) 203 3000-226
info@ldlichtdominanz.de
www.ldlichtdominanz.de